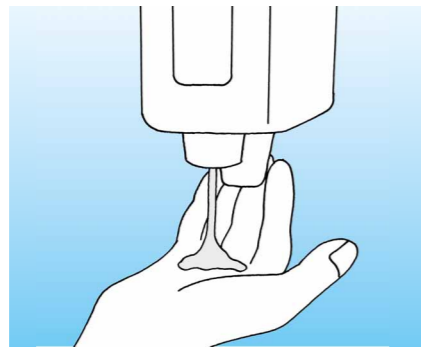


# Anleitung zur hygienischen Händedesinfektion

Die 7-Schritte für hygienisch saubere, desinfizierte Hände gem. DIN EN 1500

winterhalter



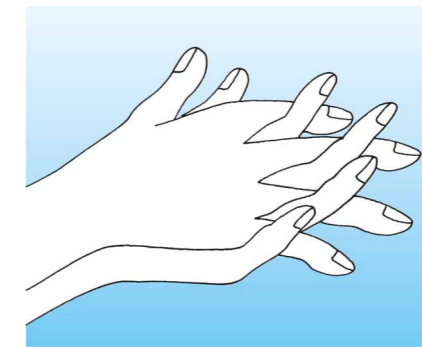
1. Desinfektionsmittel aus dem Spender entnehmen



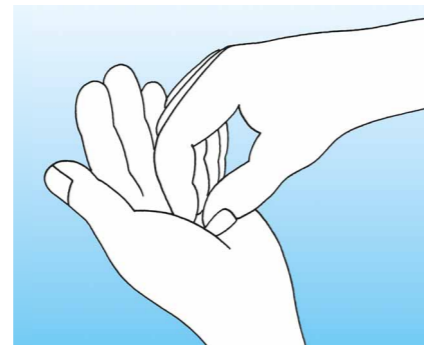
2. Handfläche auf Handfläche gegeneinander reiben



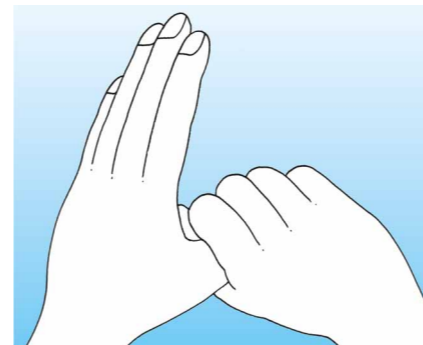
3. Handfläche über den Rücken der anderen Hand reiben



4. Handflächen mit verschränkten Fingern aneinander reiben



5. Fingeraußenseiten auf gegenüberliegende Handfläche reiben



6. Daumen in der geschlossenen Fläche der anderen Hand reiben



7. Mit geschlossenen Fingerkuppen in der Handfläche kreisend reiben

## Empfohlene Produkte für die Handdesinfektion

**H3**  
Händedesinfektion



**H4**  
Handcreme



## Problembereiche



- Ständig vernachlässigt
- Häufig vernachlässigt
- Selten vernachlässigt