

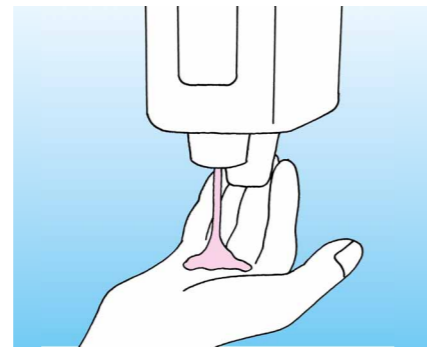
Anleitung zur hygienischen Händereinigung

Die 10-Schritte für hygienisch saubere Hände gem. DIN EN 1499

winterhalter



1. Hände mit lauwarmem Wasser abspülen



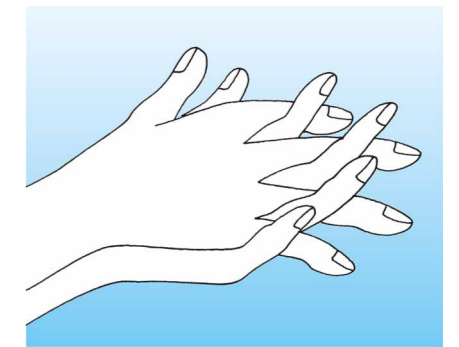
2. Seife aus Spender entnehmen



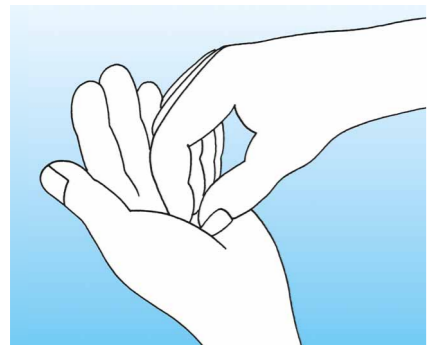
3. Handflächen aneinander reiben



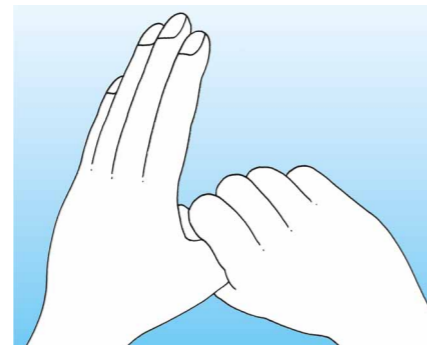
4. Handoberflächen mit den Innenflächen der anderen Hand massieren



5. Handflächen mit verschlungenen Fingern aneinander reiben



6. Fingeraußenseiten auf gegenüberliegende Handfläche reiben



7. Daumen in der geschlossenen Fläche der anderen Hand reiben



8. Mit angewinkelten Fingern kreisend in der Handfläche reiben



9. Die Hände unter laufendem Wasser abspülen



10. Beide Hände gründlich abtrocknen – Fingerzwischenräume nicht vergessen

Empfohlene Produkte zur hygienischen Handreinigung

H 1

Duft Handseife



H 2

Hygienische Handseife



H 4

Handcreme



Problembereiche



- Ständig vernachlässigt
- Häufig vernachlässigt
- Selten vernachlässigt